

ELKO EP, s.r.o.
 Palackého 493
 769 01 Holešov, Vsetuly
 Česká republika
 Tel.: +420 573 514 211
 e-mail: elko@elkoep.cz
 www.elkoep.cz

Made in Czech Republic

24-7-2018 Rev.: 0



VS116B/230, VS116K, VS116U, VS308K, VS308U, VS316

Pomocné relé řady VS



Charakteristika

- pomocné relé slouží pro spínání většího výkonu zátěže, posílení či "rozmnožení" kontaktů stávajícího zařízení
- relé VS316/24, VS316/230 umožňuje připojení do 3-fázového rozvodu
- v provedení 1-MODUL, upevnění na DIN lištu, stav výstupu indikuje vysoce svítivá LED s možností výběru barvy LED (červená, zelená, modrá nebo bílá LED*)
- VS116B/230 provedení MINI, s montáží do instalační krabice nebo podhledů, což umožňuje spínání světel, pohonů žaluzie nebo markýz
- u VS116B/230 stav výstupu indikuje LED dioda na předním panelu přístroje

Poznámky

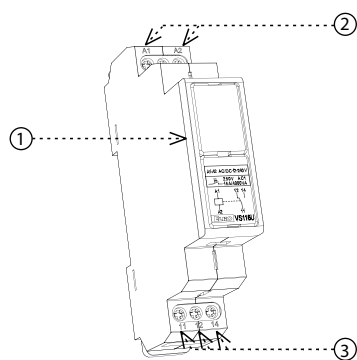
Max. doba přepnutí kontaktů je 10 ms.

VS316/24 nebo VS316/230 umožňuje spínání rozdílných fází nebo 3 fázového napětí.

* Možnost výběru žluté, bílé nebo modré barvy LED pro pomocné relé řady VS při minimálním odebraném množství 100 ks.

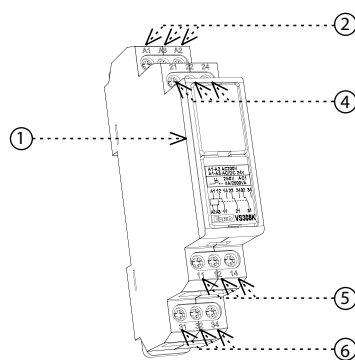
Popis přístroje

VS116K, VS116U



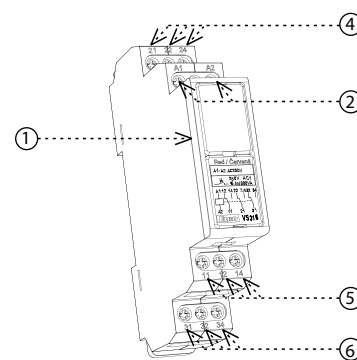
svorka A3 jen u VS116K

VS308K, VS308U

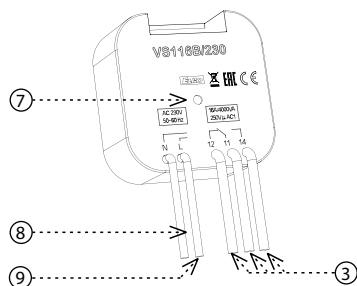


svorka A3 jen u VS308K

VS316/24, VS316/230



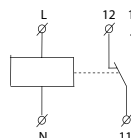
VS116B/230



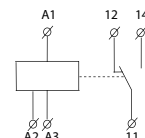
1. Indikace stavu výstupu
2. Svorky napájecího napětí
3. Výstupní přepínací kontakt
4. 2. výstupní přepínací kontakt
5. 1. výstupní přepínací kontakt
6. 3. výstupní přepínací kontakt
7. Indikace stavu výstupu
8. Nulový vodič
9. Fázový vodič

Symbol

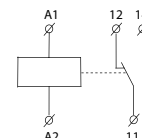
VS116B/230



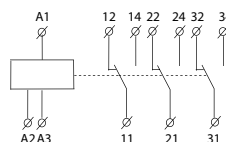
VS116K



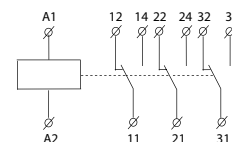
VS116U



VS308K



VS308U, VS316/24, VS316/230



Technické parametry

	VS116B/230	VS116K	VS116U	VS308K	VS308U	VS316/24	VS316/230
Napájecí svorky:	L - N			A1 - A2			
Napájecí napětí:	AC 230 V / 50-60 Hz	AC 230 V / 50-60 Hz	AC/DC 12-240 V / 50-60 Hz	AC 230 V / 50-60 Hz	AC/DC 12-240 V / 50-60 Hz	AC/DC 24 V / 50-60 Hz	AC 230 V / 50-60 Hz
Příkon:	AC max. 7.5 VA / 1 W	AC max. 7.5 VA / 1 W	AC 0.7 - 3 VA/ DC 0.5 - 1.7 W	AC max. 10.3 VA / 1.1 W	AC 0.7 - 3 VA/ DC 0.5 - 1.7 W	1.6 VA / 1.2 W	2.5 VA
Napájecí svorky:	x	A1 - A3	x	A1 - A3	x		
Napájecí napětí:	x	AC/DC 24 V (50-60 Hz)	x	AC/DC 24 V (50-60 Hz)	x		
Příkon:	x	AC 1 VA/ DC 1W	x	AC 1 VA/ DC 1W	x		
Tolerance napájecího napětí:	-15%; +10%						
Max. ztrátový výkon (Un + svorky):	4 W			3 W		8 W	6 W

Výstup

Počet kontaktů:	1 x přepínací (AgSnO ₂)		3 x přepínací (AgNi)		3 x přepínací (AgSnO ₂)		
Jmenovitý proud:	16 A/ AC1		8 A/ AC1		16A/ AC1		
Spínaný výkon:	4000VA/ AC1, 384W/ DC		2000VA/ AC1, 192W/ DC		4000VA/ AC1, 384W/ DC		
Špičkový proud:	30 A/ <3s		10 A/ <3s		30 A/ <3s		
Spínané napětí:	250 V AC1/ 24 V DC						
Indikace výstupu:	červená LED	velkoplošná signálka					
Mechanická životnost:			3x10 ⁷			1x10 ⁷	
Elektrická životnost (AC1):			0.7x10 ⁹			1x10 ⁹	
Doba obnovení:			min. 2s		20 ms		50 ms



















Další údaje

Pracovní teplota:	-20.. +55 °C						
Skladovací teplota:	-30.. +70 °C						
Elektrická pevnost:	4 kV (napájení-výstup)						
Pracovní poloha:	libovolná						
Upevnění:	volně na přívodních vodičích	DIN lišta EN 60715					
Krytí:	IP30	IP40 z čelního panelu / IP20 svorky					
Kategorie přepětí:	III.						
Stupeň znečištění:	2						
Průřez připojovacích vodičů (mm ²):	2x drát 0.75 mm ² , 3x drát 2.5 mm ²	max. 1x 2.5, max. 2x 1.5 s dutinkou max. 1x 2.5					
Rozměr:	49 x 49 x 21 mm	90 x 17.6 x 64 mm					
Hmotnost:	48 g	56 g	59 g	78 g	80 g	90 g	93 g
Související normy:	EN 61810-1, EN 61010-1						



















Varování

Přístroj je konstruován pro připojení do 1-fázové sítě střídavého napětí 230V nebo AC/DC 12-240V a musí být instalován v souladu s předpisy a normami platnými v dané zemi. Instalaci, připojení, nastavení a obsluhu může provádět pouze osoba s odpovídající elektrotechnickou kvalifikací, která se dokonale seznámila s tímto návodem a funkcí přístroje. Přístroj obsahuje ochrany proti přepětovým špičkám a rušivým impulsům v napájecí síti. Pro správnou funkci těchto ochrany však musí být v instalaci předřazeny vhodné ochrany vyššího stupně (A, B, C) a dle normy zabezpečeno odrušení spínaných přístrojů (stykáče, motory, indukční zátěže apod.). Před zahájením instalace se bezpečně ujistěte, že zařízení není pod napětím a hlavní vypínač je v poloze "VYPNUTO". Neinstalujte přístroj ke zdrojům nadměrného elektromagnetického rušení. Správnou instalací přístroje zajistíte dokonalou cirkulaci vzduchu tak, aby při trvalém provozu a vyšší okolní teplotě nebyla překročena maximální dovolená pracovní teplota přístroje. Pro instalaci a nastavení použijte šroubovák šíře cca 2 mm. Mějte na paměti, že se jedná o plně elektronický přístroj a podle toho také k montáži přistupujte. Bezproblémová funkce přístroje je také závislá na předchozím způsobu transportu, skladování a zacházení. Pokud objevíte jakékoliv známky poškození, deformace, nefunkčnosti nebo chybějící díl, neinstalujte tento přístroj a reklamujte ho u prodejce. Výrobek je možné po ukončení životnosti demontovat, recyklovat, případně uložit na zabezpečenou skládku.

VS116K, VS116U, VS316

Druh zátěže	 cos φ ≥ 0.95 AC1	 AC2	 AC3	 AC5a nekompenzované	 AC5a kompenzované	 AC5b	 AC6a	 AC7b	 AC12
Materiál kontaktu AgSnO ₂ , kontakt 16A	250V / 16A	250V / 5A	250V / 3A	230V / 3A (690VA)	230V / 3A (690VA) do max. vstupní C=14uF	1000W	x	250V / 3A	x
Druh zátěže	 AC13	 AC14	 AC15	 DC1	 DC3	 DC5	 DC12	 DC13	 DC14
Materiál kontaktu AgSnO ₂ , kontakt 16A	x	250V / 6A	250V / 6A	24V / 10A	24V / 3A	24V / 2A	24V / 6A	24V / 2A	x

VS308K, VS308U

Druh zátěže	 cos φ ≥ 0.95 AC1	 AC2	 AC3	 AC5a nekompenzované	 AC5a kompenzované	 AC5b	 AC6a	 AC7b	 AC12
Materiál kontaktu AgNi, kontakt 8A	250V / 8A	250V / 3A	250V / 2A	230V / 1.5A (345VA)	x	300W	x	250V / 1A	250V / 1A
Druh zátěže	 AC13	 AC14	 AC15	 DC1	 DC3	 DC5	 DC12	 DC13	 DC14
Materiál kontaktu AgNi, kontakt 8A	x	250V / 3A	250V / 3A	24V / 8A	24V / 3A	24V / 2A	24V / 8A	24V / 2A	x